

Suunnittelu- ja konsultointialan suhdannekatsaus 4/2019

Suunnittelu- ja konsultointialan (teollisuuden, yhteiskunnan ja rakentamisen asiantuntijapalvelut) liikevaihto Suomessa oli vuonna 2018 liikevaihtoa 6,3 miljardia euroa. Liikevaihto kasvoi vuoden 2019 tammi–heinäkuussa viisi prosenttia viime vuoden vastaavasta ajankohdasta.

Teknolוגiateollisuuden tilauskantatiedustelussa mukana olevat suunnittelu- ja konsultointialan yritykset Suomessa saivat uusia tilauksia kuluvan vuoden heinä–syyskuussa euroina 11 prosenttia vähemmän kuin huhti–kesäkuussa, mutta kolme prosenttia enemmän kuin viime vuonna vastaavalla ajanjaksolla. Vaikka sekä uudet tilaukset että tilauskanta laskivat jonkin verran edellisestä vuosineljänneksestä, olivat ne edelleen hyvällä tasolla.

Tilaukskannan arvo oli syyskuun lopussa kolme prosenttia pienempi kuin kesäkuun lopussa ja 11 prosenttia pienempi kuin vuoden 2018 syyskuussa. Viime kuukausien tilauskehityksen perusteella suunnittelu- ja konsultointialan yritysten liikevaihdon arvioidaan olevan loppuvuonna hieman suurempi kuin viime vuonna vastaavaan aikaan.

Suunnittelu- ja konsultointialan henkilöstömäärä Suomessa oli syyskuun lopussa noin 6,6 prosenttia suurempi kuin viime vuonna keskimäärin. Henkilöstöä oli syyskuun lopussa 56 800 eli noin 3 500 enemmän kuin viime vuonna.

Talonrakentamisessa edelleen vakaa tilauskanta

Talonrakentamisessa tilauskanta kokonaisuudessaan laski -8 (-5) % vuoden takaiseen tilanteeseen verrattuna.

Kotimaan uusien tilausten osalta laskua oli -5 (-4) %. Uudet tilaukset kokonaisuudessaan laskivat -5 (-31) % vuoden takaiseen tilanteeseen verrattuna, vaikka viennin osalta kasvua oli 120 (50) %.

Kuluvan vuoden edelliseen vuosineljännekseen verrattuna suhdannekyselyyn vastanneiden talonrakentamisesektorin SKOL-yritysten tilauskanta nousi 1 (-11) %. Uusien tilausten osalta nousua oli vastaavasti 15 (-38) %. Alalle ovat tyypillisiä suuret vaihtelut tilausten kehityksessä vuosineljännesten välillä.

Teollisuussektorin tilauksissa huomattavaa laskua

Teollisuussektorin SKOLin jäsenyritysten tilauskanta laski -58 (-10) % viime vuoteen verrattuna. Laskua kotimaan osalta oli -56 (-10) %. Vienti laski -62 (-13) %. Myös uudet tilaukset laskivat kokonaisuutena -42 (-4) %. Viennin uusien tilausten osalta laskua oli -66 (58) %.

Edelliseen vuosineljännekseseen verrattuna tilauskanta laski -55 (-8) % ja uudet tilaukset laskivat yhteensä -52 (-18) %. Viennin tilauskanta aleni -53 (-13)% ja uudet tilaukset -55 (-20) %.

Myös teollisuussektorilla alalle ovat tyypillisiä suuret vaihtelut tilausten kehityksessä.

Infrasektori jatkaa kasvua

Vuoden takaiseen tilanteeseen verrattuna infrasektorin tilauskanta kasvoi 32 (50) %. Myös uudet tilaukset kasvoivat 22 (21) %.

Edelliseen vuosineljännekseseen verrattuna infrasektorin tilauskanta nousi 2 (-5) %. Uudet tilaukset laskivat -24 (9) %. Infrasektorilla tilauskannasta valtaosa muodostuu kotimaasta.

Lisätietoja:

Helena Soimakallio

Toimitusjohtaja

Suunnittelu- ja konsultointiyrietykset SKOL ry

helena.soimakallio@teknologiateollisuus.fi

040 550 7706

Liitteet:

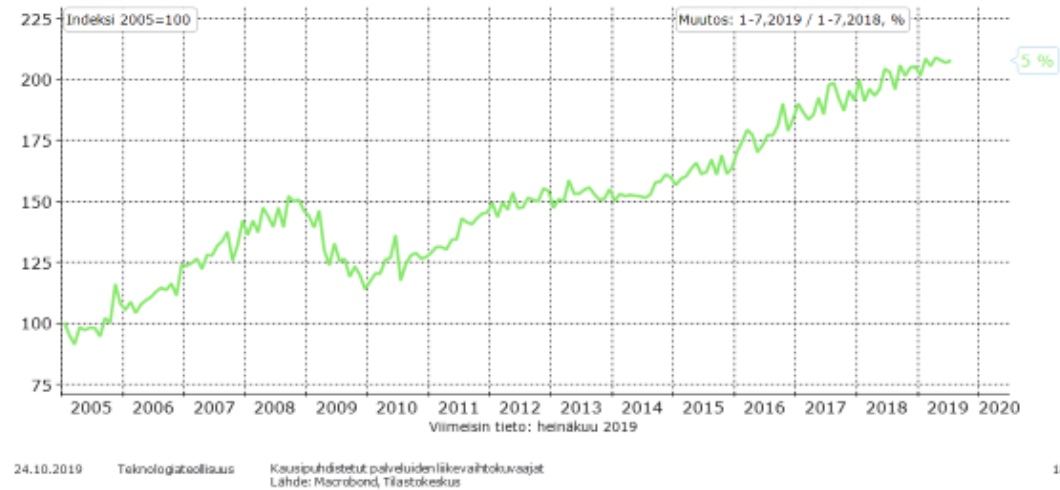
Kuva 1. Suunnittelu- ja konsultointialan liikevaihto Suomessa.

Kuva 2. Suunnittelu- ja konsultointialan henkilöstö.

Kuva 3. Suunnittelu- ja konsultointialan uudet tilaukset Suomessa

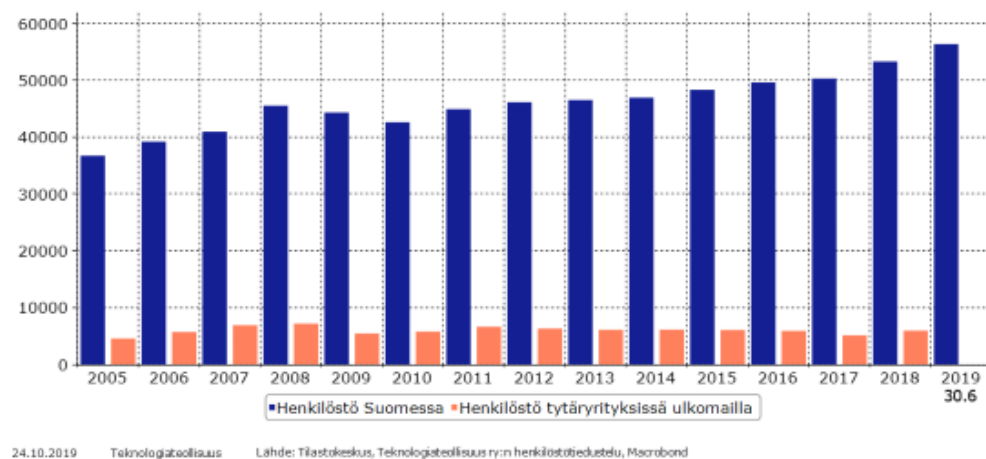
Kuva 4. Suunnittelu- ja konsultointialan tilauskanta Suomessa.

Suunnittelu- ja konsultointialan liikevaihto Suomessa

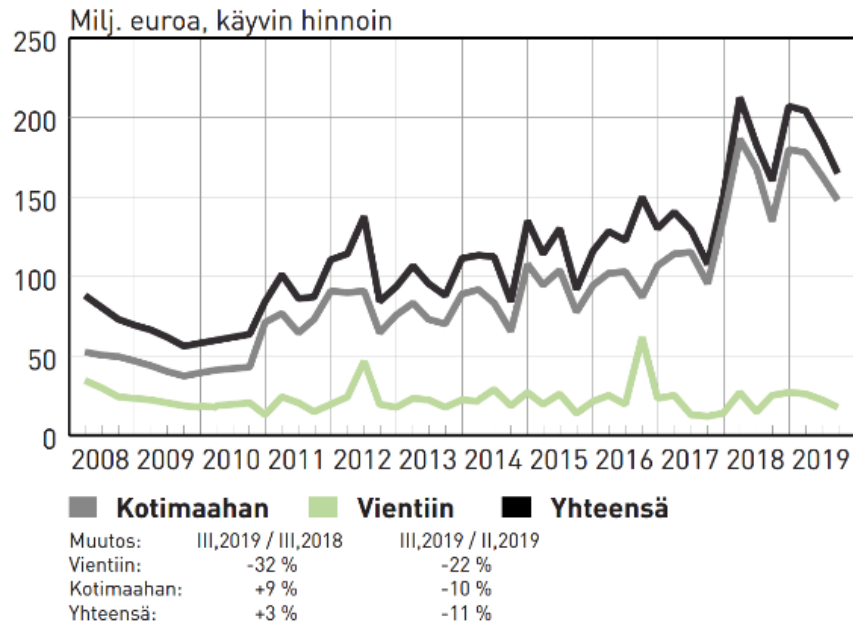


Kuva 1. Suunnittelu- ja konsultointialan liikevaihto Suomessa.

Suunnittelu- ja konsultointialan henkilöstö

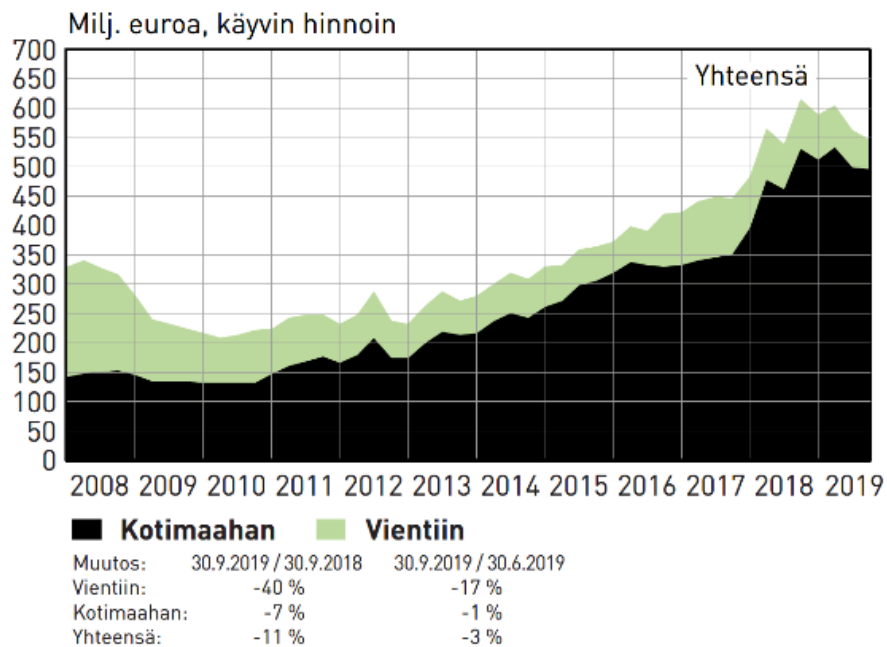


Kuva 2. Suunnittelu- ja konsultointialan henkilöstö.



Lähde: Teknologiateollisuus ry:n tilauskantatiedustelun vastaajayritykset, viimeisin tieto heinä-syyskuu 2019.

Kuva 3. Suunnittelu- ja konsultointialan uudet tilaukset Suomessa



Lähde: Teknologiateollisuus ry:n tilauskantatiedustelun vastaajayritykset, viimeisin tieto 30.9.2019.

Kuva 4. Suunnittelu- ja konsultointialan tilauskanta Suomessa.