

## **Suunnittelu- ja konsultointialan suhdannekatsaus 1/2020**

Suunnittelu- ja konsultointialan (teollisuuden, yhteiskunnan ja rakentamisen asiantuntijapalvelut) liikevaihto Suomessa kasvoi vuonna 2019 ennakkotietojen mukaan viisi prosenttia verrattuna vuoteen 2018. Vuonna 2019 liikevaihtoa Suomessa kertyi kaikkiaan 6,7 miljardia euroa.

Suunnittelu- ja konsultointialalla uudet tilaukset kasvoivat selvästi vuoden 2019 loka-joulukuussa edelliseen vuosineljännekseen verrattuna tilauskannan pysyessä suurin piirtein samalla tasolla kuin aiemmin.

Teknolomiteollisuuden tilauskantatiedustelussa mukana olevat suunnittelu- ja konsultointialan yritykset Suomessa saivat uusia tilauksia loka-joulukuussa euroina 21 prosenttia enemmän kuin heinä-syyskuussa ja suurin piirtein saman verran kuin vuoden 2018 vastaavalla ajanjaksolla.

Tilauskannan arvo oli joulukuun lopussa prosentin suurempi kuin syyskuun lopussa ja neljä prosenttia pienempi kuin vuoden 2018 joulukuussa. Viime kuukausien tilauskehityksen perusteella suunnittelu- ja konsultointialan yritysten liikevaihdon arvioidaan olevan alkuvuonna 2020 hieman suurempi kuin viime vuonna vastaavaan aikaan.

Suunnittelu- ja konsultointialan yritysten henkilöstö Suomessa kasvoi vuonna 2019 keskimäärin 5,5 prosenttia verrattuna vuoden 2018 keskiarvoon. Henkilöstöä oli 56200 eli 2900 enemmän kuin vuotta aiemmin

## **Talonrakentamisen uudet tilaukset nousivat loppuvuonna**

Talonrakentamisessa tilauskanta kokonaisuudessaan laski vuoden 2019 viimeisellä neljänneksellä -11 (-8) % vuoden takaiseen vastaavan ajanjakson tilanteeseen verrattuna.

Kotimaan uusien tilausten osalta laskua oli vastaavasti -4 (-5) %. Uudet tilaukset kokonaisuudessaan laskivat -6 (-5) % vuoden takaiseen tilanteeseen verrattuna, viennin osalta laskua oli -29 (120) %.

Edelliseen vuosineljännekseen verrattuna suhdannekyselyyn vastanneiden talonrakentamisesektorin SKOL-yritysten tilauskanta nousi 3 (1) %. Uusien tilausten osalta nousua oli vastaavasti 21 (15) %. Alalle ovat tyypillisiä suuret vaihtelut tilausten kehityksessä vuosineljännesten välillä.

## Teollisuussektorin tilauksissa huomattavaa vaihtelua

Teollisuussektorilla SKOLin jäsenyritysten tilauskanta laski -52 (-58) % viime vuoden takaiseen tilanteeseen verrattuna. Laskua oli kotimaan osalta -48 (-56) % ja viennin osalta -61 (-62) %. Myös uudet tilaukset laskivat kokonaisuutena yhdeksän prosenttia (-42 %) pääosin viennin uusien tilausten laskun (-26 %) takia. Kotimaassa uudet tilaukset nousivat +51 %.

Edelliseen vuosineljänneksen verrattuna tilauskanta nousi 14 (-55) % ja uudet tilaukset nousivat yhteensä +111 (-52) %. Viennin tilauskanta nousi 4 (-53) % ja uudet tilaukset 109 (-55) %.

Myös teollisuussektorilla alalle ovat tyypillisiä suuret vaihtelut tilausten kehityksessä.

## Infrasektori jatkaa kasvua

Vuoden takaiseen tilanteeseen verrattuna infrasektorin tilauskanta kasvoi 37 (32) %. Myös uudet tilaukset kasvoivat 5 (22) %.

Edelliseen vuosineljänneksen verrattuna infrasektorin tilauskanta nousi 4 (2) %. Uudet tilaukset nousivat 12 (-24) %. Infrasektorilla tilauskannasta valtaosa muodostuu viennin osalta.

### Lisätietoja:

Helena Soimakallio  
Toimitusjohtaja  
Suunnittelu- ja konsultointiyrietykset SKOL ry  
[helena.soimakallio@teknologiateollisuus.fi](mailto:helena.soimakallio@teknologiateollisuus.fi)  
040 550 7706

### Liitteet:

- Kuva 1. Suunnittelu- ja konsultointialan liikevaihto Suomessa.
- Kuva 2. Suunnittelu- ja konsultointialan henkilöstö.
- Kuva 3. Suunnittelu- ja konsultointialan uudet tilaukset Suomessa
- Kuva 4. Suunnittelu- ja konsultointialan tilauskanta Suomessa.

## Suunnittelu- ja konsultointialan liikevaihto Suomessa

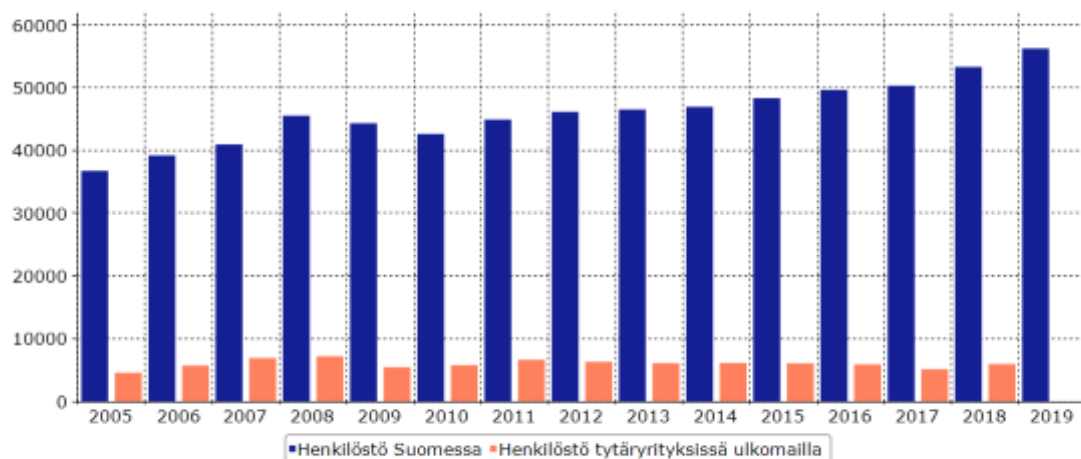


29.1.2020 Teknologiateollisuus Kausipuhdistetut palveluiden liikevaihtokausajat  
Lähde: Macrobond, Tilastokeskus

18

Kuva 1. Suunnittelu- ja konsultointialan liikevaihto Suomessa.

## Suunnittelu- ja konsultointialan henkilöstö

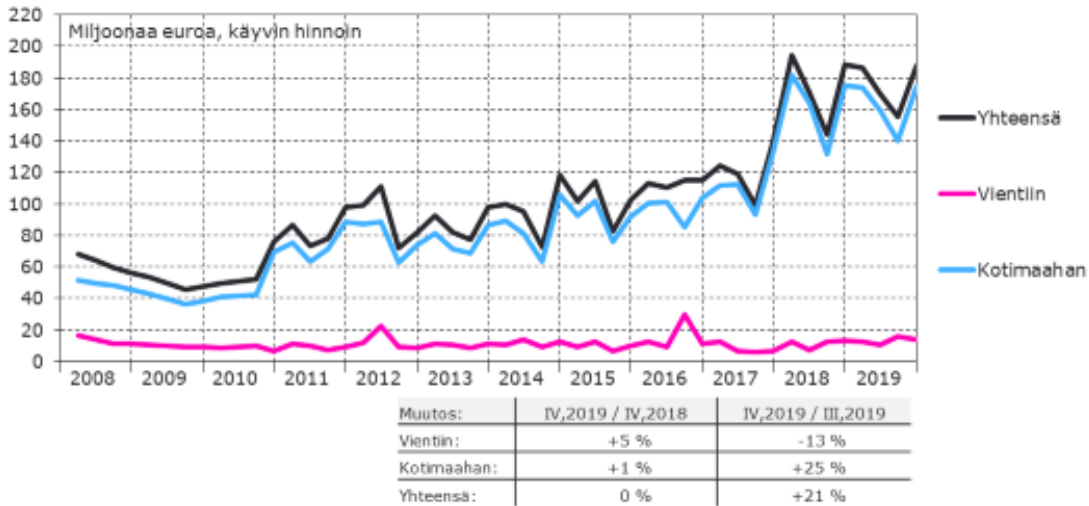


29.1.2020 Teknologiateollisuus Lähde: Tilastokeskus, Teknologiateollisuus ry:n henkilöstötiedustelu, Macrobond

16

Kuva 2. Suunnittelu- ja konsultointialan henkilöstö.

## Suunnittelu- ja konsultointialan uudet tilaukset Suomessa



29.1.2020

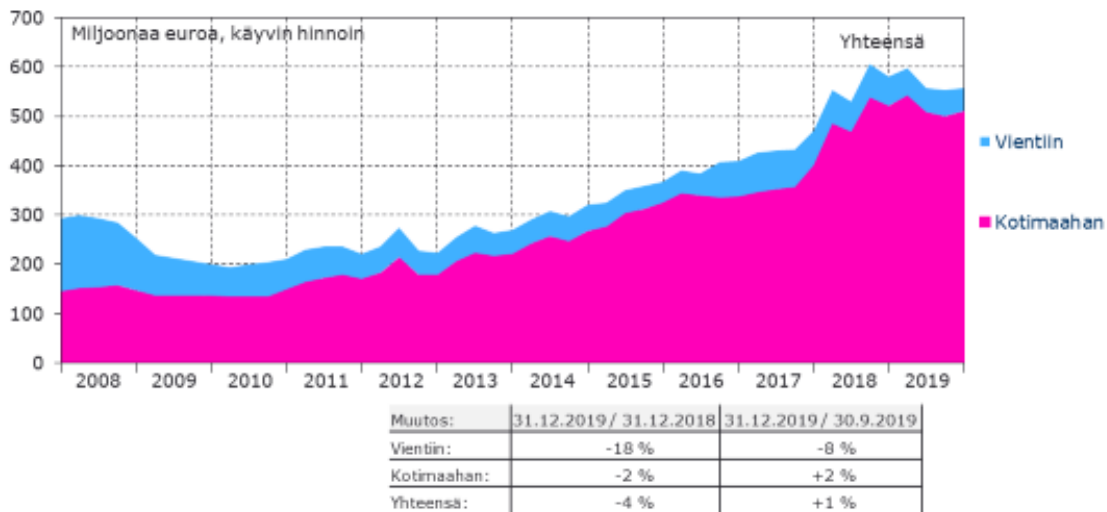
Teknologiateollisuus

Lähde: Teknologiateollisuusry:n tilauskantatiedustelun vastasajarytykset, viimeisin tieto loka-jouluku 2019.

18

Kuva 3. Suunnittelu- ja konsultointialan uudet tilaukset Suomessa

## Suunnittelu- ja konsultointialan tilauskanta Suomessa



29.1.2020

Teknologiateollisuus

Lähde: Teknologiateollisuusry:n tilauskantatiedustelun vastasajarytykset, viimeisin tieto 31.12.2019.

19

Kuva 4. Suunnittelu- ja konsultointialan tilauskanta Suomessa.