

Suhdannekatsaus 2/2022

Toukokuu 2022, JULKAISTU 11.05.2022

SUUNNITTELU- JA KONSULTOINTIYRITYKSET SKOL ry

Teknologiaateollisuuden talousnäkymät 2/2022

Suunnittelu- ja konsultointialan (teollisuuden, yhteiskunnan ja rakentamisen asiantuntijapalvelut) liikevaihto Suomessa nousi vuonna 2021 reilu neljä prosenttia verrattuna vuoteen 2020. Vuonna 2021 liikevaihtoa Suomessa kertyi kaikkiaan noin seitsemän miljardia euroa.

Suunnittelu- ja konsultointialalla uusien tilausten arvo nousi tammi-maaliskuussa edelliseen vuosineljännekseen verrattuna. Myös tilauskanta jatkoi vahvistumistaan.

Teknologiaateollisuuden tilauskantatiedustelussa mukana olevat suunnittelu- ja konsultointialan yritykset Suomessa saivat uusia tilauksia tammi-maaliskuussa 14 prosenttia enemmän kuin loka-joulukuussa ja 16 prosenttia enemmän kuin vuoden 2021 vastaavalla ajanjaksolla.

Tilaukskannan arvo oli maaliskuun lopussa kolme prosenttia suurempi kuin joulukuun lopussa ja 21 prosenttia suurempi kuin vuoden 2021 maaliskuussa. Loppuvuoden tilauskehityksen perusteella suunnittelu- ja konsultointialan yritysten liikevaihdon arvioidaan olevan kesän aikana arvoltaan suurempi kuin vuosi sitten vastaavaan aikaan.

Suunnittelu- ja konsultointialan yritysten henkilöstömäärä Suomessa oli maaliskuun lopussa 1,7 prosenttia suurempi kuin joulukuun lopussa. Henkilöstöä oli maaliskuussa noin 56 100.

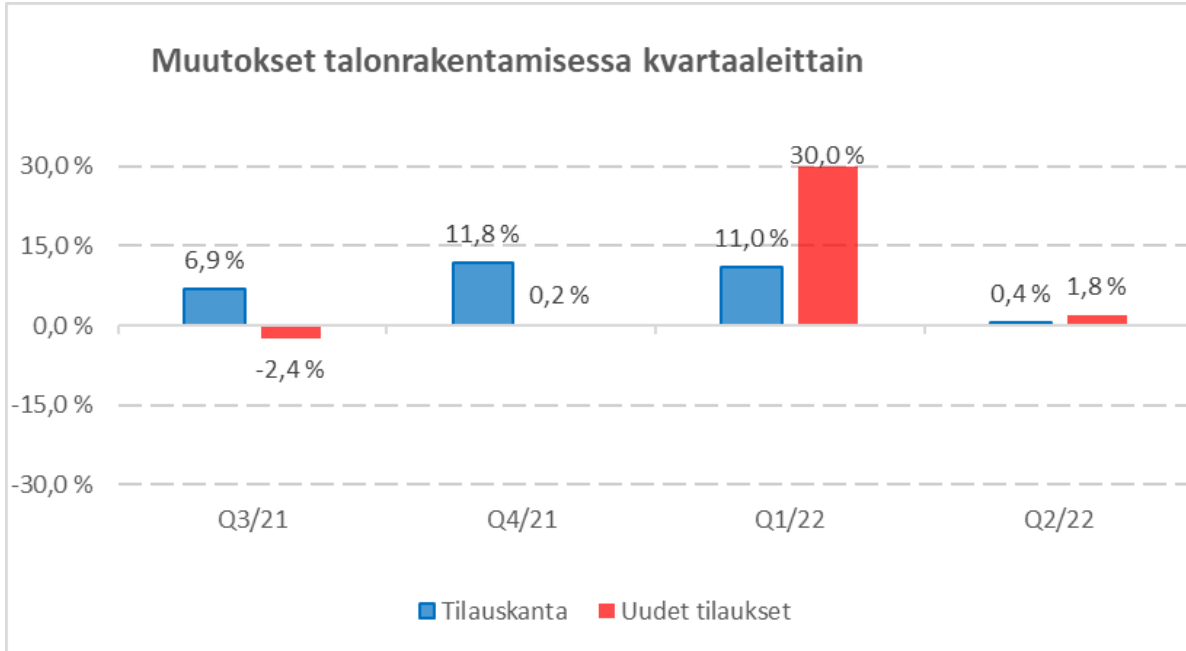
SKOL suhdannekatsaus 2/2022

Tämän otsikon alla esitetyt tiedot perustuvat SKOL jäsenten antamiin tietoihin 1/2022 tilauskantakyselyssä. Tässä SKOLin suhdannekatsauksessa jäsenten antamat tiedot ovat Teknologiaateollisuuden talouskatsauksesta poiketen jaettu kolmeen eri suunnittelu- ja konsultointialan sektoriin: talonrakennukseen, teollisuuteen, sekä infraan (yhdyskuntasuunnittelu). Otantaan ja tietojen jaotteluun liittyvien erojen vuoksi SKOLin keräämän aineiston tiedot voivat poiketa jonkin verran edellä esitetyistä Teknologiaateollisuuden näkymistä.

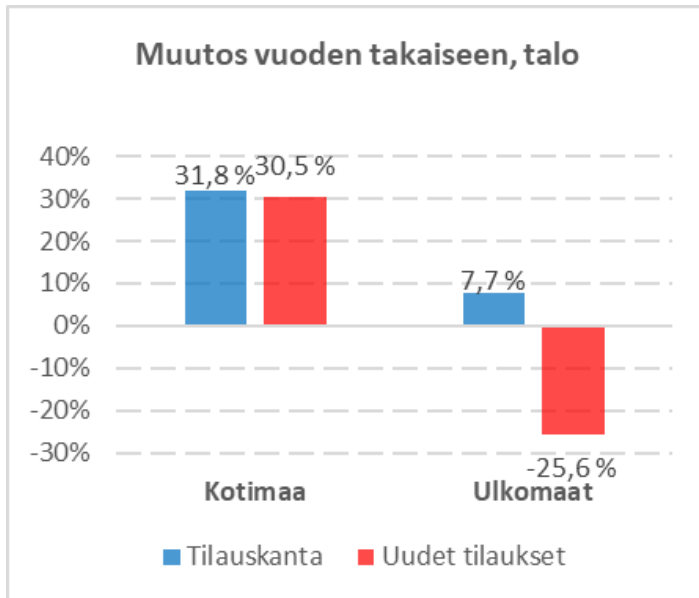
Kesällä 2021 SKOLin suhdannekatsaus uudistettiin ja sen mahdolliset epätarkkuudet poistettiin, jotta se kuvaisi paremmin todellista tilannetta. Niinpä luvut saattavat erota aiemmista katsauksista, eivätkä 3/2021 katsausta vanhemmat tiedot ole vertailukelpoisia vanhempiin.

Lisätiedot: helena.soimakallio@teknologiaateollisuus.fi tai puhelin 040 550 7706.

Talonrakentaminen

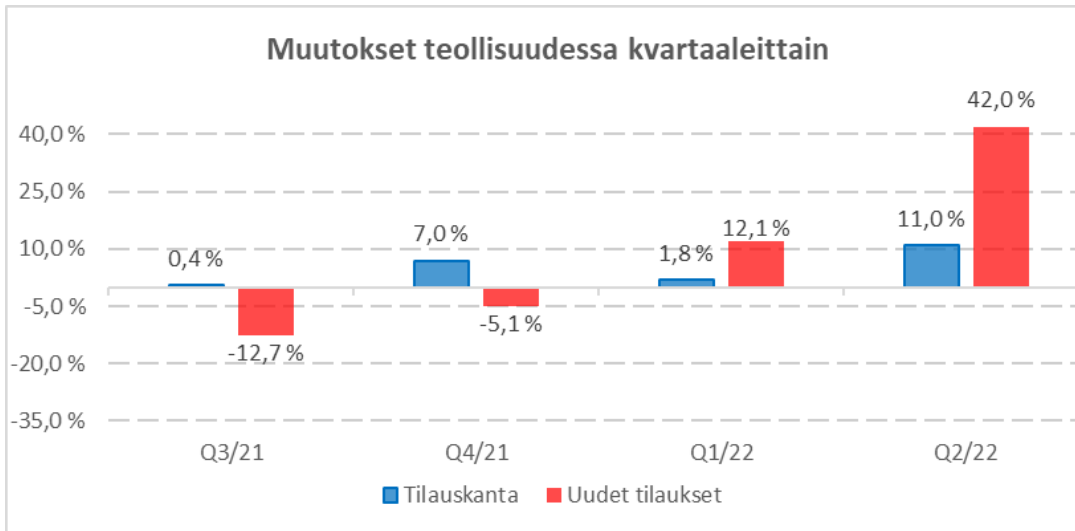


Tilaukset on ollut nousujohteinen viimeisen neljän kvartaalin ajan. Uudet tilaukset ovat pysyneet melko tasaisena. Viimeisen kahden kvartaalin aikana on tapahtunut kasvua uusien tilauksien osalta.

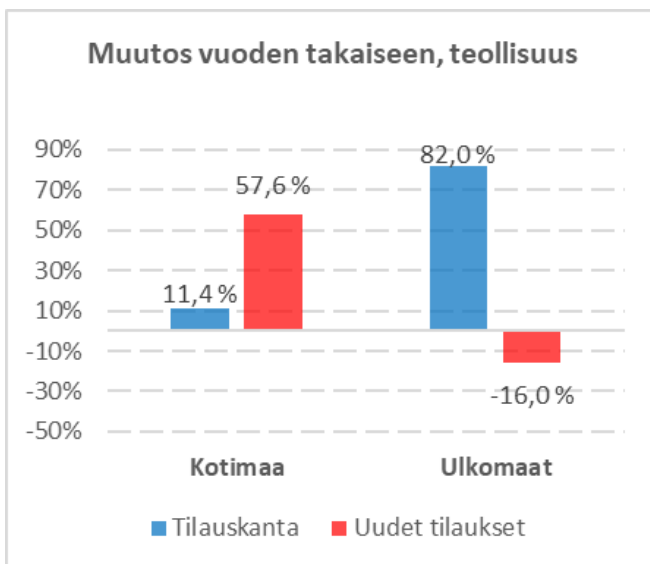


Viennin osuus talonrakentamisessa on melko pieni (n. 1 %.) Näin ollen vienti ei juurikaan vaikuta toimialan yleiseen kehitykseen. Vuoden takaiseen tilanteeseen verrattuna sekä talonrakentamisen tilaukset että uudet tilaukset ovat kasvaneet. Kokonaisuudessaan toimialan tilaukset on 31,8 % edellistä vuotta suurempi, ja uudet tilaukset 30,5 % ovat edellistä vuotta korkeammalla tasolla.

Teollisuus

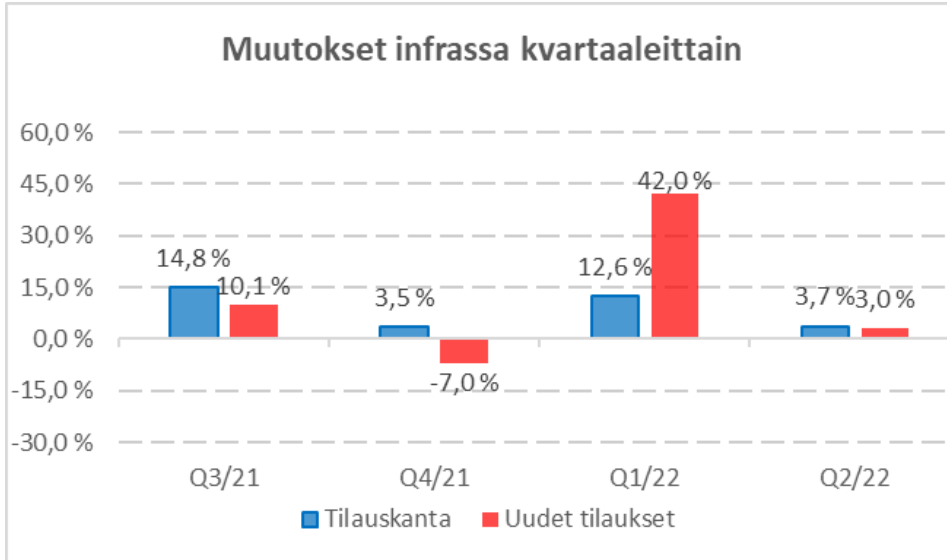


Teollisuudelle on tyypillistä suuret vaihtelut ja suurempi hankekoko, ja tämä näkyy selvästi sekä tilaukannassa että uusissa tilauksissa. Tilaukanta on ollut noususuhteinen viimeisen neljän kvartaalin ajan tasaisen noususuhteinen. Viimeisimmällä kvartaalilla nousua tilaukannassa oli jo 11,0 %. Uudet tilaukset nousivat huikeat 42,0 % viimeisimmällä kvartaalilla.

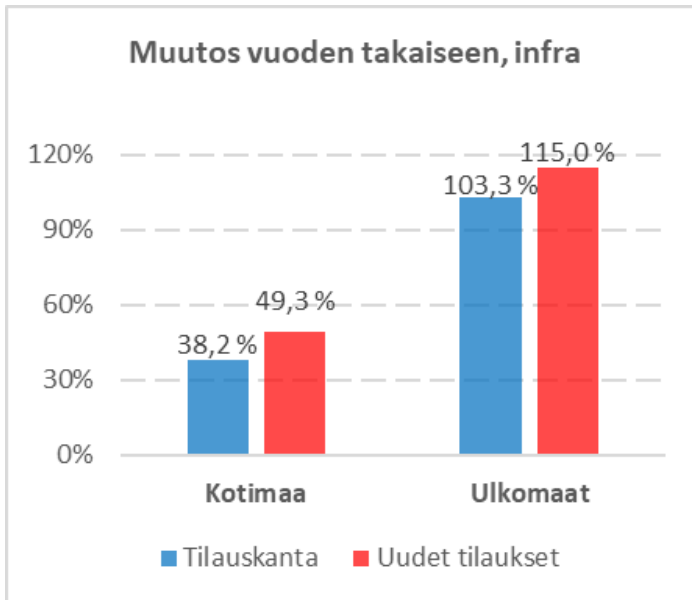


Viennin vaikutus teollisuudessa on merkittävä (n. 20%). Viennin tilaukanta on noussut huomasti viime vuoteen verrattuna, mutta uudet tilaukset ovat laskeneet. Kotimaassa tilaukanta sekä uudet tilaukset ovat vuoden takaista korkeammalla tasolla. Kokonaisuudessaan tilaukanta on n. 21,4 % viime vuotta korkeammalla, ja uudet tilaukset 31,9 % korkeammalla tasolla.

Infra



Yhdyskuntasuunnittelun tilaukanta on pysynyt melko tasaisena kvartaalista toiseen, joskin muutos on ollut nousujohteista. Myös uusien tilausten muutos on ollut viimeisen kahden kvartaalin ajan nousujohteinen.



Viennin osuus infrassa on pieni (n. 1 %). Tästä johtuen pienikin muutos uusissa tilauksissa nostaa kokonaiskehitystä huomattavasti vuoden takaiseen. Kokonaisuudessaan infrasektorin muutos vuoden takaiseen verrattuna oli positiivista; tilaukanta kasvoi yhteensä 38,7 %, ja uudet tilaukset 49,8 %.

Liitteet

1. Muutos edellisestä kvartaalista, Q1/22 -> Q2/22, %						
	Tilaukanta			Uudet tilaukset		
	Kotimaa	Ulkomaa	Yhteensä	Kotimaa	Ulkomaa	Yhteensä
Talo	0,7	-11,0	0,4	1,8	-1,6	1,8
Teollisuus	3,9	49,0	11,0	25,5	164,7	42,0
Infra	3,7	4,9	3,7	3,0	5,3	3,0
Yhteensä	2,4	42,4	4,6	10,4	141,7	17,2

2. Muutos edellisestä vuodesta, Q2/22 -> Q2/22, %						
	Tilaukanta			Uudet tilaukset		
	Kotimaa	Ulkomaa	Yhteensä	Kotimaa	Ulkomaa	Yhteensä
Talo	31,8	7,7	31,4	30,5	-25,6	29,5
Teollisuus	11,4	82,0	21,4	57,6	-16,0	31,9
Infra	38,2	103,3	38,7	49,3	115,0	49,8
Yhteensä	27,0	77,2	29,8	44,1	-15,4	34,0

3. Viennin osuus uusista tilauksista, %					
	Q2/21	Q3/21	Q4/21	Q1/22	Q2/22
Talo	2,0	1,3	1,3	1,2	1,2
Teollisuus	34,7	19,6	15,8	11,9	22,1
Infra	0,8	1,0	1,0	1,1	1,1
Yhteensä	17,0	9,1	7,4	5,2	10,7

4. Viennin osuus tilaukannasta, %					
	Q2/21	Q3/21	Q4/21	Q1/22	Q2/22
Talo	1,1	0,9	0,8	1,0	0,9
Teollisuus	14,2	19,2	17,3	15,9	21,3
Infra	0,7	0,8	0,8	1,1	1,1
Yhteensä	5,6	6,9	6,3	5,7	7,7